

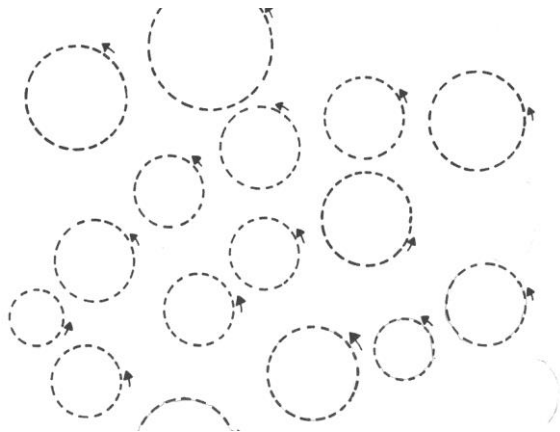


## Nekaj vaj za grafomotoriko

Starost otrok: 4-6 let

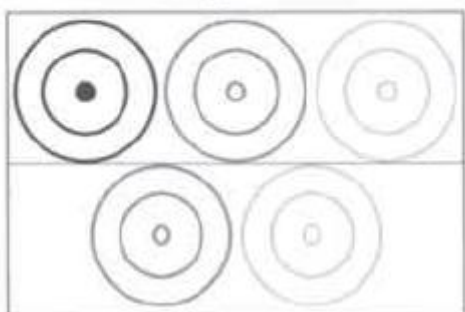
Da ne bodo prstki vaših otrok zaspali in otrdeli vam posredujem nekaj vaj, kako lahko urijo prstke in ritke umirijo in jih prilepijo na stol vsak dan za deset minut. Bodite pozorni na držo pisala, da bo pravilna, kot je prikazano na sliki. Najprej rišejo na velik list ali po mivki in zdrobu, kasneje jim omejite prostor. Vzemite črtast list, vzorčke naj dela čez dve vrsti med posameznim vzorčkom prstek razdalje in tako do konca vrste spusti eno vrsto in nadaljuje od desne proti levi, od zgornje črte do spodnje. Ne vztrajajte, da otrok predolgo sedi za mizo. Malo po malo in si bo pridobil delavne navade, vztrajnost in natančnost.



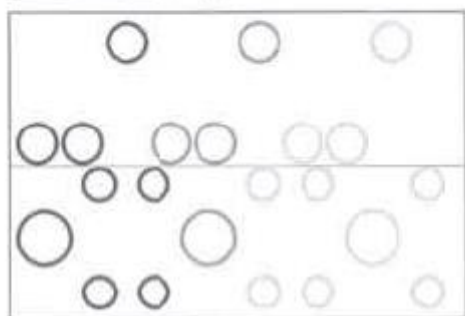
H A O C C

Uporabite po en element vzorčka

47



48



49

